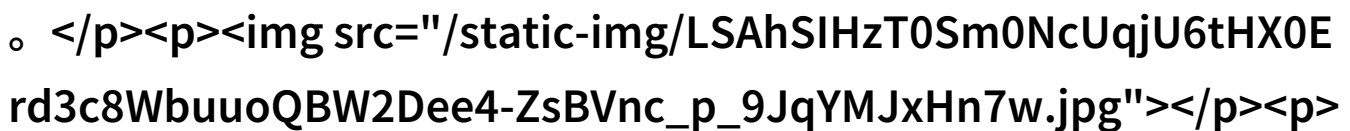


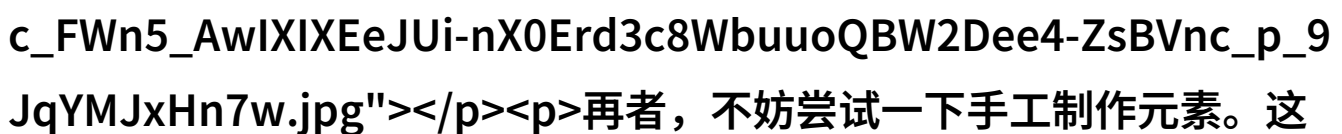
初爱视频教程免费我是怎么学到的那些让

记得初恋时，我们总是渴望做出一些特别的举动，让心爱的人感受到我们的感情。然而，很多时候我们不知道如何表达自己的感情，或者怎么制作一个既浪漫又有创意的视频来展示我们的情感。在这个时代，视频已经成为了表达爱意的一个重要方式。今天，我就要和大家分享我学习到的那些让初恋充满浪漫的小技巧，以及一份免费的初爱视频教程。



首先，你需要确定你的目标受众。这意味着你要知道你的伴侣喜欢什么样的东西，比如他们喜不喜欢某些电影、音乐或是特定的风格。你可以根据这些信息来选择背景音乐、场景布置以及甚至是视频中的角色扮演。

其次，不要忘了考虑视觉效果。好的视觉效果可以大大提升视频的吸引力。你可以使用手机上的基本编辑软件，比如iMovie或者Adobe Premiere Rush，它们提供了一系列基础的剪辑工具，可以帮助你快速地制作出专业级别的影片。



再者，不妨尝试一下手工制作元素。这可能包括手写的情书、DIY装饰品或者是在画面中加入亲笔签名等个性化元素，这些都能增加你的视频独特性，并且显示出你对对方个性的理解和尊重。

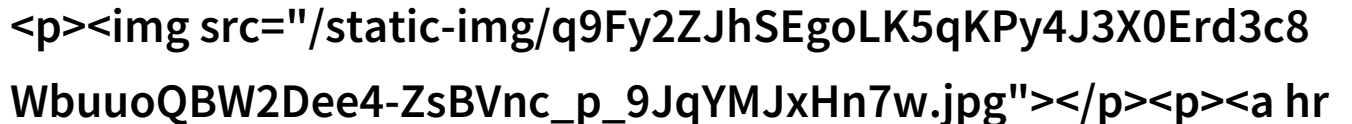
最后，记得不要急于求成。在拍摄过程中保持冷静，有时候需要多次拍摄才能得到理想的一帧。但这也是学习过程的一部分，是增进你们关系的一种方式。而且，如果在拍摄过程中出现任何问题，都不必气馁，因为这是正常现象，只需从错误中学习，就能更快地提高自己的技能。



现在，让我给大家介绍一下那份免费的初爱视频教程。在网上搜索“初爱视频教程免费”即可找到许多资源，其中包括详细的步骤指南和实用的技巧建议。你只需按照说明操作，即使没有丰富经验

，也能轻松学会制作一段美丽而有意义的心灵礼物。

总之，无论你是一个技术高超的人还是刚开始尝试，用心去创作，一定能够捕捉到与你的伴侣共度美好时光的心跳。如果你愿意投资一点时间去学习并精心准备，那么用“初爱视频教程免费”作为起点，你将会发现自己能够创造出比预期更加惊人的作品，从而深化你们之间的情感联系。



[下载本文pdf文件](/pdf/428294-初爱视频教程免费我是怎么学到的那些让初恋充满浪漫的视频技巧.pdf)