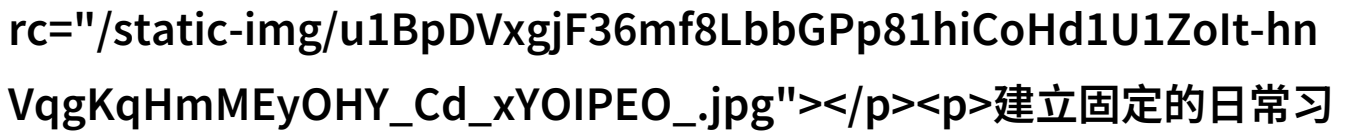
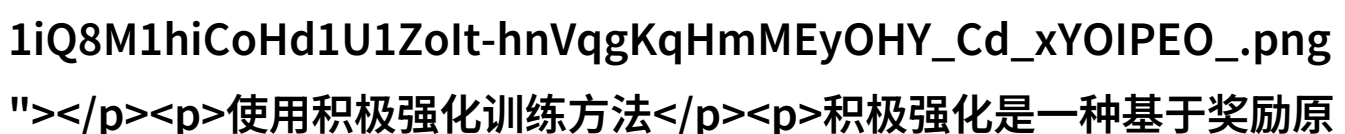


如何引导狗狗进行自我保养的视频总结

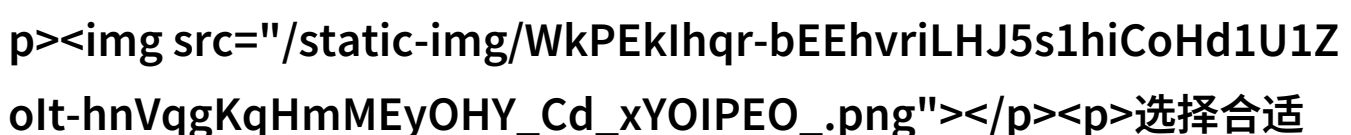
在现代社会，越来越多的主人意识到了为他们的宠物提供健康生活方式的重要性。然而，有些主人可能对如何指导自己的宠物进行日常卫生行为感到困惑。这篇文章旨在为您提供一系列建议和策略，以便更有效地引导您的狗狗学会自己完成一些基本的卫生任务。

建立固定的日常习惯

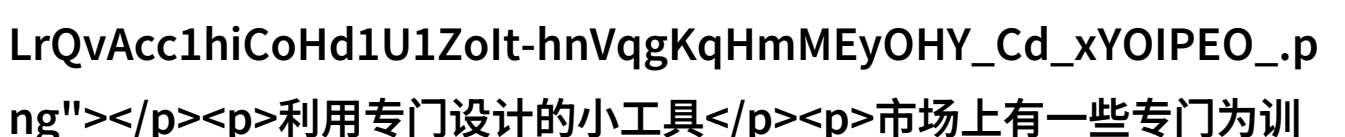
建立一个固定的日常时间表对于帮助您的狗狗学习定时排泄至关重要。确保每天固定时间带您的宠物出去散步，让其有机会进行大便和小便。随着时间的推移，这种习惯将变得自然而然，对于保持干净整洁十分关键。

使用积极强化训练方法

积极强化是一种基于奖励原则的人类行为学技术。在教会您的狗狗自己清理身体时，可以通过给予奖励，如零食或玩具，来鼓励正确行为。此外，当它们表现出良好的卫生习惯时，不要忘记赞扬它们，以此加深记忆并促进持续改善。

选择合适的地位

选择一个安静、宽敞且易于清洁的地方作为您的宠物洗澡区域，这样可以避免杂乱无章的情况，并使得水流能够轻松冲刷掉所有污垢。同时，要确保该区域足够高，以防止猫咪或其他小动物尝试进入并破坏环境。

利用专门设计的小工具

市场上有一些专门为训练宠物使用的小工具，如自动喷水器等，它们可以模拟人类用水冲洗的手动操作，使得宠物能够理解和模仿这种动作，从而更容易学会自己清洁身体部分。



"></p><p>耐心与坚持是关键因素</p><p>教会任何新技能都需要时间和耐心，不要因为初期遇到挫折就放弃。如果您发现某个阶段难以继续，请不要气馁，逐渐增加难度，但请保证过程中的安全性，同时始终保持积极的心态去激励你的宝贝学习新的技能。</p><p>注意观察体征变化监控健康状况</p><p>在整个教学过程中，您应该密切观察你的宠物是否有任何不适或异常反应。如果你发现它们显现出不安或者疼痛的情绪，请停止当前活动，并咨询兽医寻求专业意见。此外，在开始前也应确保没有任何潜在健康问题会影响教学效果。</p><p>下载本文pdf文件</p>