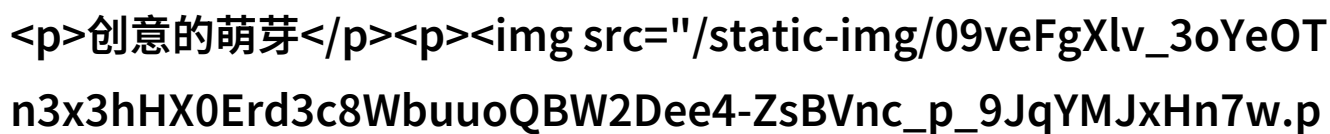


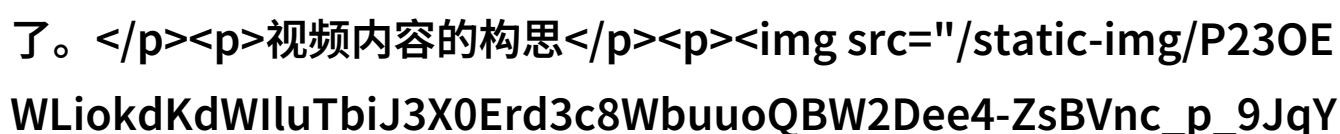
# 公交车上的意外长曝如何在通勤中创作出

创意的萌芽



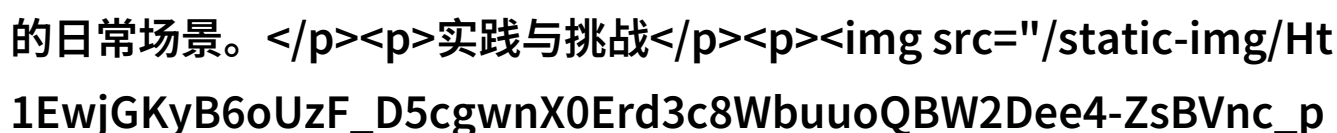
记得那天，正值我通勤的高峰时段，我坐在拥挤的公交车上，周围的人都沉浸在自己的世界里。我却不经意间注意到前面座位上的一个小女孩，她正在用手机录制一些路人和街景。她的动作让我联想到了自己曾经对摄影有过浓厚兴趣，而此刻，那份热情仿佛又被唤醒了。

视频内容的构思



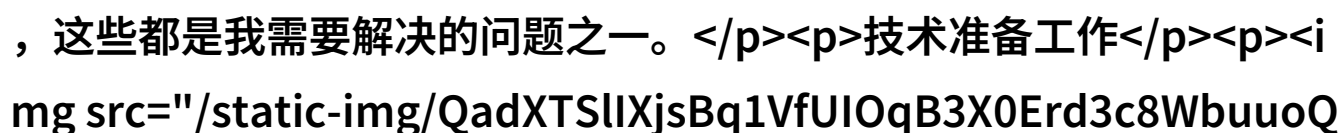
随着时间推移，我开始思考如果把这段乘坐公交车的旅程变成一部完整视频该怎么做？我决定将这次通勤作为一次探索城市生活的小型纪实片。首先，我会记录下我的乘客同伴们的一些瞬间，比如他们读书、打电话或是睡觉等，这样可以展现出都市生活中的日常场景。

实践与挑战



为了确保画质和声音质量，我准备好了专业相机和麦克风，并且预留了足够的电量来确保连续拍摄。我也考虑到了如何处理那些突然响起的声音，比如司机开门或者其他乘客吵闹，这些都是我需要解决的问题之一。

技术准备工作



在正式开始之前，我花了一整晚研究关于视频剪辑软件，以及怎样合理安排素材，以便能够让最终呈现出的作品流畅且引人入胜。这包括选择合适的背景音乐、字幕设计以及导航图等元素，使整个视频更加吸引人。

审视与调整



当2小时结束后，我意识到要将这些素材编辑成一个完整故事并不是一件简单的事情。因此，在回家的路上，我立即下载了一款专

业剪辑软件，用它来整理所有素材，并尝试以一种逻辑顺序排列它们。这是一个充满挑战性的过程，因为每个细节都可能影响最终结果，但也是让我学习到的宝贵经验。

发布与反馈

经过几个晚上的辛苦工作，最终完成了我的第一部短片。在发布前，我仔细校对每个细节，不仅是因为想要完美，还因为我希望能得到观众们真诚的反馈。当这个视频上传至社交媒体平台后，它迅速获得了关注度，并收获了许多赞赏的话语，让我感到非常欣慰，也激励我继续深耕于这条创造艺术之路上。

[下载本文pdf文件](/pdf/458451-公交车上的意外长曝如何在通勤中创作出2小时视频.pdf)