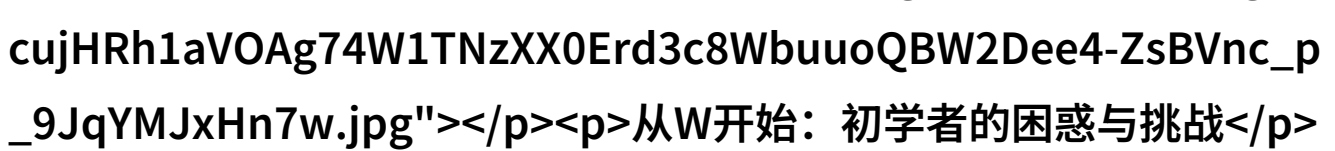
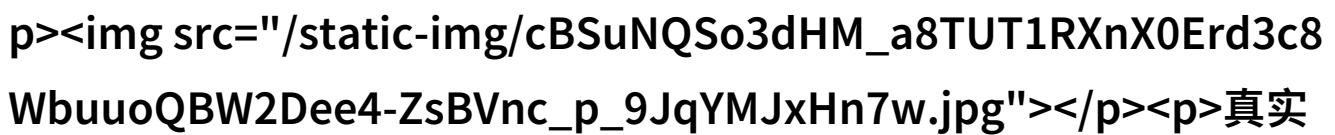


自w到高c的教程夹枕头是视频-从初学者

在学习夹枕头技巧的旅程中，每个玩家都有自己的起点和终点。自w到高c的教程夹枕头是视频，正如这篇文章将要展示的一样，是一段从初学者到高级玩家的精彩历程。

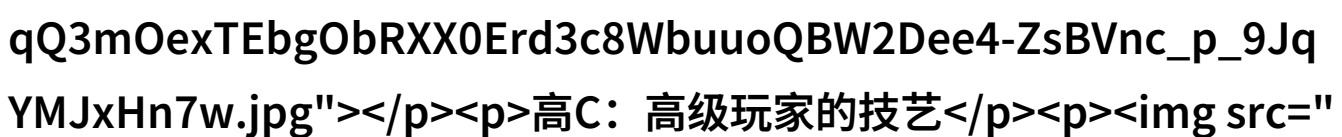
从W开始：初学者的困惑与挑战

对于很多人来说，夹枕头似乎是一项简单的技能，但实际上，它背后隐藏着许多细节和技巧。作为一个初学者，我们可能会对如何正确地握持针、如何避免针穿透或不规则，这些都是需要克服的难题。

真实案例

小张，在尝试第一次使用夹枕时，不小心将针扎到了手指上，鲜血淋漓。这让他意识到，虽然看起来简单，但每一次动作都需要极大的耐心和谨慎。

李明在观看了一系列视频后，即刻尝试自己练习，却发现他的手指颤抖得无法控制，他决定先从基本动作开始练习，以提高手眼协调能力。

高C：高级玩家的技艺

当我们逐渐掌握了基础技能，并且能够熟练地完成各种复杂的手法，那么我们就可以说已经达到了高C这个水平。在这个阶段，我们不仅能迅速准确地完成任务，还能发挥出创造力，让每一次操作都充满乐趣。

真实案例

王女士通过不断模仿她看到的专业人士，她终于学会了快速而精准地进行夹取，使得她的工作效率大幅提升，同时也减少了因疲劳造成的错误。

张女士在参加了一次公开比赛后，他被评为技术最优的人选。他发

现，他所培养出的专注力和速度，让他在比赛中脱颖而出，从此成为了业内知名的大师。

教程中的关键词汇解析

在自w到高c的教程视频中，有几个关键词汇非常重要，它们分别是：

步骤分解：为了使初学者更容易理解并掌握各个动作，将整个过程分解成一系列小步骤，并详细说明每一步应该怎么做。

反馈调整：通过观察自己操作过程中的误差，可以及时调整姿势、力量等因素，以达到最佳效果。

视觉训练：通过大量观看专业人的操作，可以提高我们的视觉识别能力，更快地区分不同的物体形状大小，为之后的操作打下坚实基础。

耐心积累：任何技能都是靠时间积累来的，因此即使遇到困难，也不要气馁，要持续保持耐心，每天一点点进步，最终实现目标。

总结一下，从W（无经验）一直走向C（熟悉、高效）的教程，其核心就在于系统性、循序渐进，以及不断加强视觉识别能力。如果你正在寻找提升自己的机会，或许现在就是时候投入你的努力，而这些自w到高c的教程视频，就是你通往成功之路上的宝贵指导。

[下载本文pdf文件](/pdf/466506-自w到高c的教程夹枕头是视频-从初学者W到高级玩家C的夹枕头技巧全解.pdf)