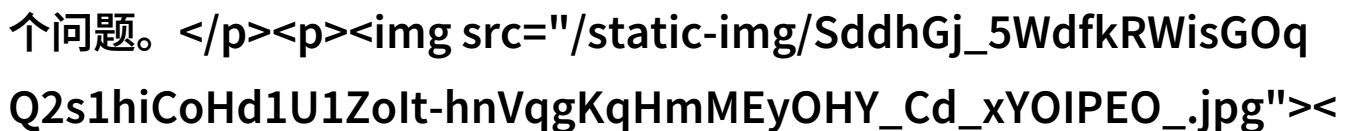


攻略-第一次做攻怎么帮零开攻略大全

在游戏中，很多玩家都会遇到一个问题：第一次做攻怎么帮零开。

对于新手来说，这可能是一个令人头疼的问题，因为它涉及到了角色间的配合和策略运用。以下是一些具体的步骤和建议，可以帮助你解决这个问题。



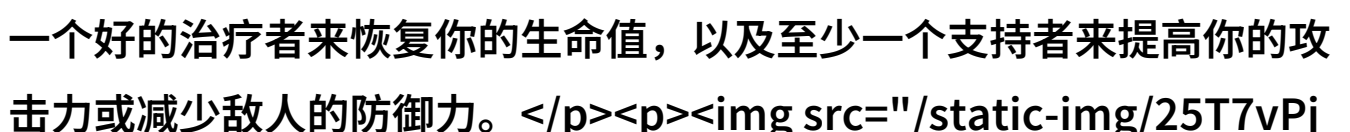
首先，你需要了解你的角色类型。在大多数游戏中，角色可以分为三种类型：攻、防和控。攻击型（攻）是最直接的伤害来源，而防御型（防）则是承受伤害并保护其他队友不受伤害的存在。控制型（控）则负责对敌人进行控制，让他们无法发挥作用。

如果你是一名攻，那么你需要确保你的队友能提供足够的支援。这意味着你需要有一个好的治疗者来恢复你的生命值，以及至少一个支持者来提高你的攻击力或减少敌人的防御力。

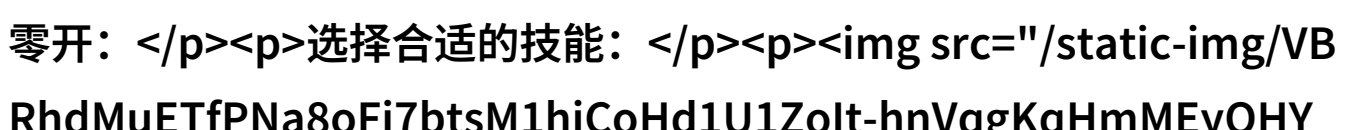


在实际操作中，你可以通过以下几个方法来帮助零开：

选择合适的技能：



选择那些能够造成大量单体或群体伤害的技能。



如果可能的话，选择带有吸引效果或者AOE（全屏范围）的技能，以便于集中火力。

使用正确的人物位置：

根据战斗环境调整自己的位置，比如站在边缘以避免被包围，也要注意与团队成员保持一定距离以便于行动。

利用眩晕和控制状态：

控制状态，如眩晕、沉默等，可以极大地降低敌人的战斗能力，从而让你更容易打击他们。

学会协同作战：

和团队合作，将攻击点转移到不同的目标上，以避免被持续打击而无法反击。

学习读取战场情况：

在战斗中，要根据战场上的不同情况灵活

调整策略，比如察觉到某个敌人即将死去时迅速切换目标，不放过任何一丝机会。

最后，记住每一次失败都是成长的一部分。不要因为初次失败就气馁，每一次尝试都是一次经验积累，一旦掌握了这些技巧，就会发现自己变得更加强大。你只需不断练习，便能成为一名优秀的攻役员，为团队贡献出宝贵的一份力量。而对于零开，即使是第一次，也完全有可能成功，只要按照上述步骤执行，并且坚持不懈地训练和实践。

[下载本文pdf文件](/pdf/531564-攻略-第一次做攻怎么帮零开攻略大全.pdf)