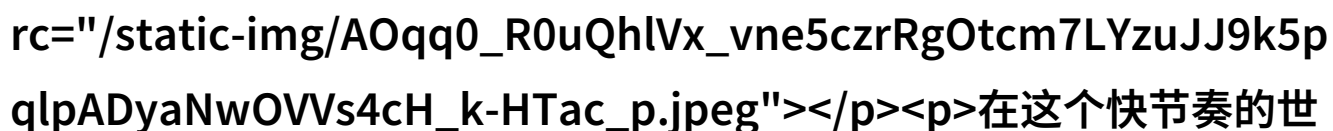


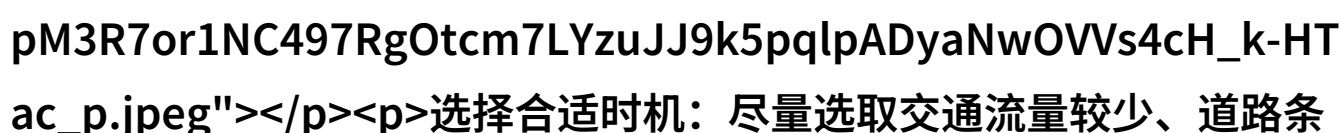
# 宝宝你好会夹在车上视频-安全第一教你

安全第一：教你如何正确记录宝宝的驾车学习过程



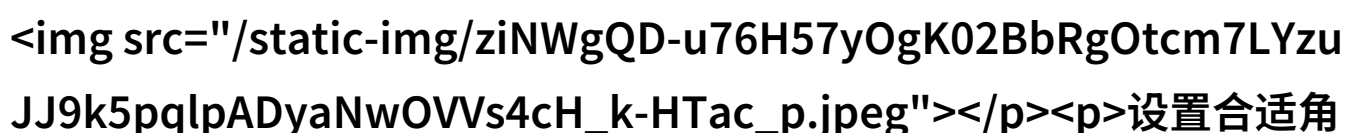
在这个快节奏的世界里，很多父母都希望能够早点让孩子学会开车，以便他们能更加独立。然而，作为家长，我们也要确保宝宝在学习驾驶时的安全。在此背景下，“宝宝你好会夹在车上视频”这样的内容就显得尤为重要，它不仅是父母与孩子相处时刻间的温馨记录，也是对孩子驾驶技能和行为的一种监督。

那么，在实际操作中，我们应该怎样来“夹”这段视频呢？以下是一些建议：



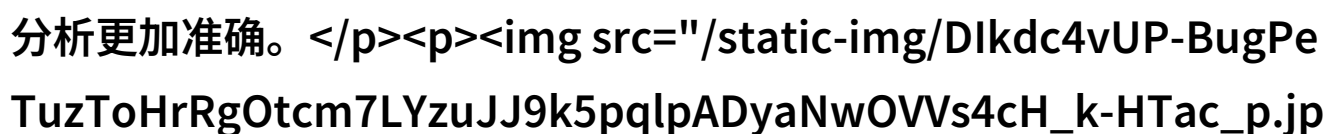
**选择合适时机：**尽量选取交通流量较少、道路条件稳定的时间录制视频，这样可以减少因交通堵塞或其他外界干扰而影响到视频质量。

**使用高品质设备：**建议使用手机或者小型摄像机录制，确保画面清晰且没有明显的抖动。同时，可以考虑购买一个固定式手持稳定器或者安装一个内置摄像头，以提高录像效果。



**设置合适角度：**为了更好地观察到方向盘和仪表盘上的指标以及路况，可以将摄像头设置成从正面或侧面的角度拍摄。

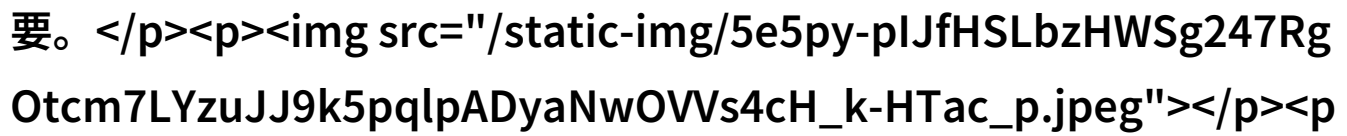
**保持音频质量：**如果可能的话，最好能听到司机的声音，这对于分析司机是否遵守交通规则至关重要。因此，一些专业的手持麦克风可以大幅提升声音质量，使得后续分析更加准确。



**注重隐私保护：**虽然监控你的孩子学习开车很有必要，但也不能忽视隐私问题。你需要告知孩子，并获得其同意才开始录制，同时要注意不要分享这些个人信息到公共平台上。

**定期回顾并讨论：**通过观看这些视频，你可以帮助你的孩子了解自己的不足之处，

并及时给予指导和反馈。这是一个持续改进过程，对于新手来说非常重要。



法律法规遵守: 在某些国家或地区，驾驶员必须遵守特定的法律法规，比如不得未经允许自行拍照或录影。如果未经许可进行拍摄，将会违反相关规定，因此请务必了解当地法律规定的情况。

总之，“宝宝你好会夹在车上视频”的目的是为了提供一种全新的教学方式，让父母能够更直接地参与进来，从而促使儿子女儿更快掌握开车技巧。而实现这一目标，不仅需要良好的技术支持，还需要充分理解并尊重所有相关方——包括被监视者、旁观者乃至法律体系——之间复杂的人际关系。

[下载本文pdf文件](/pdf/696419-宝宝你好会夹在车上视频-安全第一教你如何正确记录宝宝的驾车学习过程.pdf)