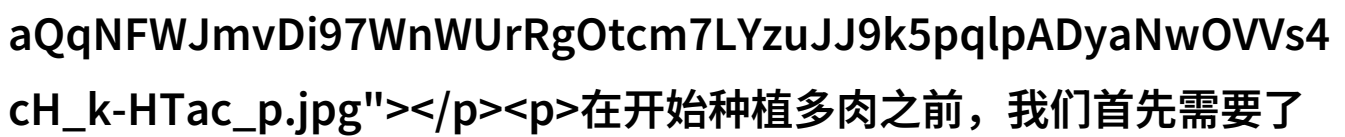
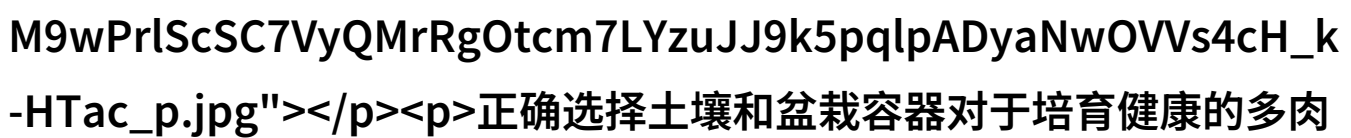


多肉植物种植技巧精选多肉植物养护秘诀

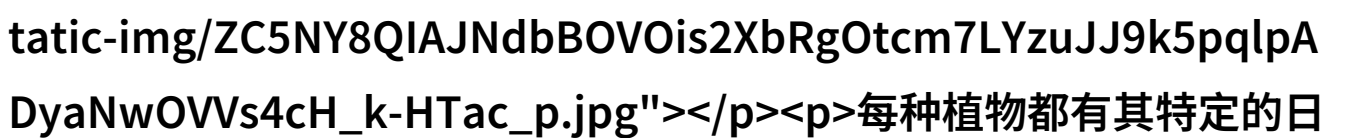
如何选择适合自己的多肉？

在开始种植多肉之前，我们首先需要了解不同类型的多肉植物，它们各自的特点和适应环境。例如，热带原产的红毛衣、蓝色宝石等更喜欢温暖湿润的环境，而沙漠原产的仙人掌、火炬状芋头等则能耐受干燥和阳光强烈。写得好的现言多肉往往会详细介绍这些信息，让新手种植者能够根据自身条件选择最适合自己的植物。

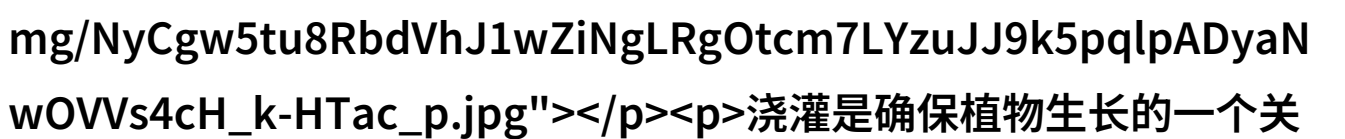
土壤与盆栽容器

正确选择土壤和盆栽容器对于培育健康的多肉至关重要。在购买时，应注意土壤是否有良好的透水性和保水性，并且含有足够数量的肥料。同时，盆栽容器也要考虑到根部扩展空间，以及排水孔洞以防止过度积水。如果是新手，可以从小型或中型盆栽开始，以便观察并逐步调整。

日照与温度要求

每种植物都有其特定的日照需求，有些需要充足直接阳光，有些则更喜欢间接柔弱光线。而温度方面，大部分多肉均喜温暖但避免高温，这意味着在夏季时可能需要采取措施降低室内温度。此外，在冬季，则需减少浇灌量，以免因冷却而导致病害发生。

浇灌与营养喂食

浇灌是确保植物生长的一个关键环节，但这并不意味着每天都要浇满盆地。一般来说，每周只需轻轻湿润一次就好，而且在干燥后再次浇水才能真正滋养它们。此外，每年春秋两季进行一次全面的营养喂食，不仅能提供必要元素，还可以促进根系发展，为下一年的繁殖做准备。

修剪与分株



k5pqlpADyaNwOVVs4cH_k-HTac_p.jpg"></p><p>通过定期修剪，可以控制形态、促进新的生长以及增强抵抗疾病能力。这不仅对美观具有重要意义，也能提高整体健康水平。当某些品种达到一定规模时，将它们分株成新的个体可以进一步扩大收获，同时保持了不同的遗传基因组成，从而维持了生物学上的可持续发展。</p><p>常见问题及预防措施</p><p>尽管如此，由于管理不当还是可能出现问题，如叶片变黄或者虫害侵袭。在遇到此类状况时，不妨回顾一下上述几点，并尝试调整环境条件，或许还需要使用一些农药来解决问题。而预防措施包括定期检查是否有异常迹象，以及采用隔离技术保护其他健康植株不受影响，这样做既能有效治愈，又不会让其他动静受到影响。</p><p>下载本文pdf文件</p>