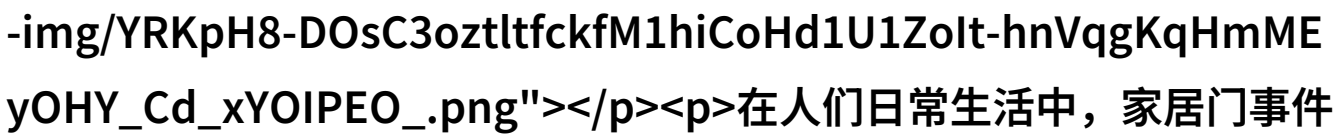


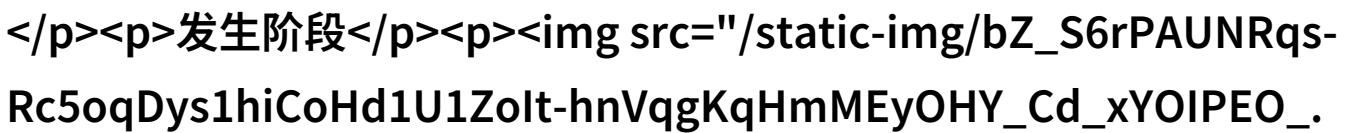
# 门事件完整-揭秘门事件从发生到解决的完整过程

揭秘门事件：从发生到解决的完整过程



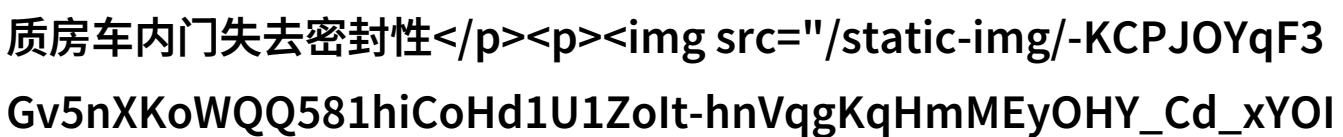
在人们日常生活中，家居门事件频发，往往会给 homeowners 带来不小的麻烦。今天，我们就来一探究竟，一起深入了解“门事件完整”的全貌，从发生到解决再次体验。

发生阶段



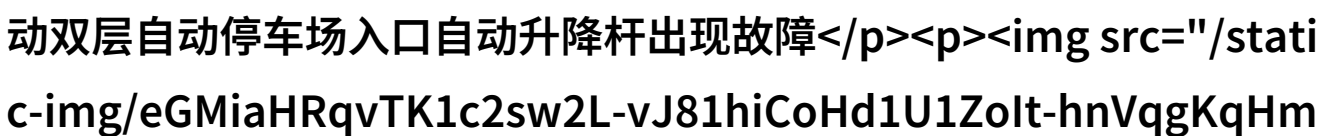
首先，我们要认识到“门事件”可能是多种形式的，比如家用门损坏、自动门故障或安全问题等。在实际操作中，这些问题往往是由于材料老化、使用不当或维护疏忽造成的。

案例一：木质房车内门失去密封性



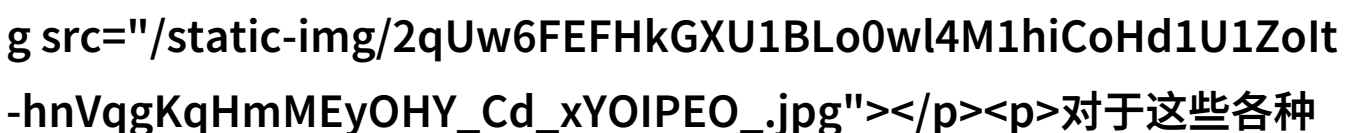
张先生购买了一辆木质房车作为家庭旅行之用，但不幸发现内部通道两侧的大型滑动式内门逐渐失去密封性。这导致了户外噪音和室内温度调节的问题，并且让空气流通变得困难。这种情况下，只需简单更换密封条即可恢复原有功能。

案例二：智能电动双层自动停车场入口自动升降杆出现故障



一个大型商业中心在其停车场入口安装了智能电动双层自动升降杆以便于出行。但有一天，它们突然停止工作，使得所有用户无法顺畅进出。此时，专业技术人员需要对系统进行检查与维修，以确保正常运作。

解决阶段



对于这些各种各样的“门事件”，我们可以通过以下步骤来处理：

识别问题源头 - 确定具体原因，如损坏、磨损、过度使用或设计缺陷。

采取措施 - 根据不同情况选择合适的手段，比如更换零部件（如锁芯）

、重新粉刷表面或者调整机械结构。

预防措施 - 在完成修理后，可以增加额外的保护措施，如定期清洁和保养，或为重要部分配备保险套装以减少未来发生的问题概率。

培训用户/员工 - 对于涉及人工操作的设备，可以提供必要培训，让操作者掌握正确使用方法避免误操作引起事故。

完整解决方案

最终，要想将“门事件”彻底解决，就必须采取全面的策略。包括但不限于：

定期检查并维护各类设备和设施

选择高质量耐用的材料制作新设备

提供明确的使用说明和指南指导用户正确操作

建立紧急响应机制，在紧急情况下能够迅速有效地介入并处理突发状况

通过上述方法，不仅能有效管理现有的潜在风险，还能预防未来的潜在问题，为我们的生活带来更多安全感和便捷性。

[>](/pdf/700528-门事件完整-揭秘门事件从发生到解决的完整过程.pdf)